

Couppelles et saladiers Presenta

En polyéthylène (PET) cristal de très belle qualité.

Demi-dômes créant un joint d'étanchéité empêchant les fuites d'aliments humides et de sauces.


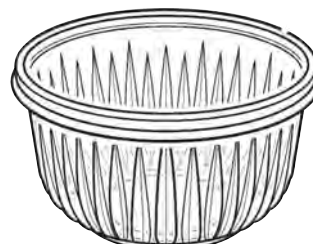
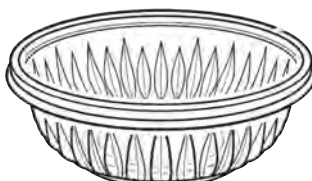
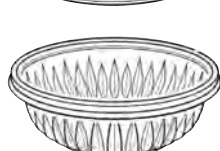


Pour le frais et le tiède. Polyvalence au design attrayant et haut-de gamme favorisant les achats spontanés.

Étanchéité optimale sur tout le périmètre. Empilage stable pour une présentation sur plusieurs niveaux.



Convient pour un contenu "monté" lorsqu'ils sont inversés.



APS.008

ø 13 x h. 3 cm
22 cl

APL.01

dôme h. 2 cm

APS.012

ø 13 x h. 4 cm
33 cl

APL.01

dôme h. 2 cm

APS.024

ø 18 x h. 5 cm
67 cl

APL.02

dôme h. 2 cm

APS0.48

ø 18 x h. 8 cm
1,35 litre

APL.02

dôme h. 2 cm

APS.064

ø 18 x h. 10 cm
1,9 litre

APL.02

dôme h. 2 cm

TARIFS DÉGRESSIFS
selon le total de colis panachés

unité
de vente
colis de

nombre de colis par livraison

livraison
palettes

1 | 5 | 10 | 20 | 50

			prix HT les 100 pièces				
Couppelles ø 130 mm			prix HT les 100 pièces				
APL.01	Dome Saladier pour APS008	504	9.27	8.56	8.17	7.61	7.61
APS.008	Couppelle 22 cl ø130 h.30mm en PETE cristal	504	10.99	10.16	9.69	9.02	9.02
APS.012	Couppelle 33 cl ø130 h.40mm en PETE cristal	504	12.23	11.30	10.78	10.04	10.04
Saladiers ø 180 mm			prix HT les 100 pièces				
APL.02	Dome ø130 h.20mm en PETE cristal pour APS008 - APS016	252	13.59	12.56	11.98	11.16	11.16
APS.024	Saladier ø180 h.50mm - 67cl.	252	16.34	15.10	14.40	13.42	13.42
APS.048	Saladier ø180 h.80mm - 1.35 L.	252	33.39	30.85	29.43	27.41	27.41
APS.064	Saladier ø180 h.100mm - 1.9 L.	252	38.08	35.19	33.56	31.27	31.27